

## THAT'S IT

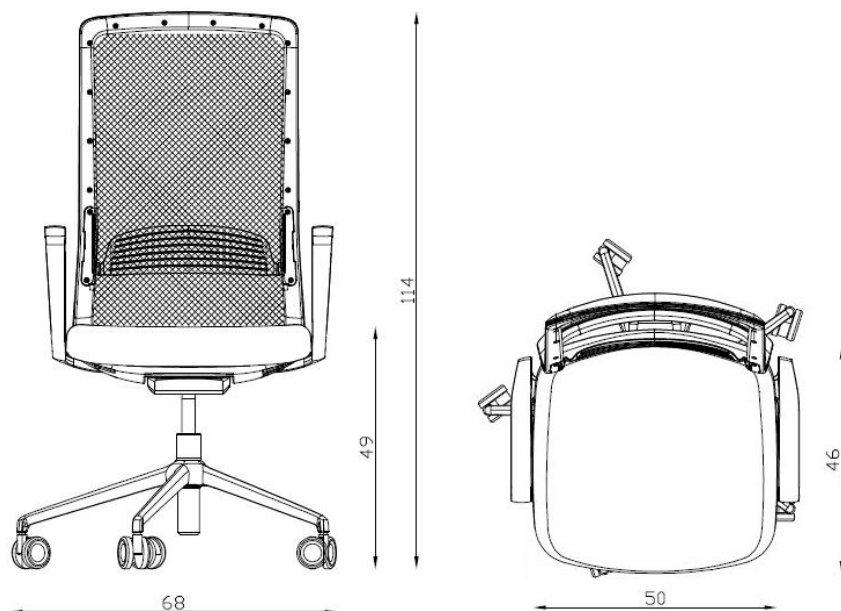
# Quinti®

Poltrona manageriale avanzata realizzata con struttura in plastica e schienale in rete o rivestito.

La varietà di accessori unita alle innumerevoli tipologie di reti a disposizione consente anche per That's It in plastica una ampia e creativa personalizzazione.




## DIMENSIONI



THAT'S IT

Quinti®



EN 1335 CLASSE A  
POLTRONA OMOLOGATA 11M  
IMBALLO FSC  
EASY DISASSEMBLED  
CAM REQUISITI AMBIENTALI MINIMI



(A) Recycled plastic contents / Contenu en plastique recyclé (B) Recycled contents / Contenu recyclé (C) Recyclable contents / Contenu recyclable



## THAT'S IT

### SEDILE & SCHIENALE

Lo schienale è realizzato con una cornice in polipropilene che supporta tre tipi di rete:

- Spin 100% Trevira - Rete confortevole, più "tessile" al tatto
- Spring 100% poliestere - Rete con un sapore più tecnico
- Gabriel



Il sedile interamente rivestito, cucito con doppia cucitura laterale realizzato in poliuretano schiumato a freddo spessore 5 cm. La forma anatomica frontale ha funzione antistress per le gambe. Il sedile è sempre dotato di traslatore e d è removibile.

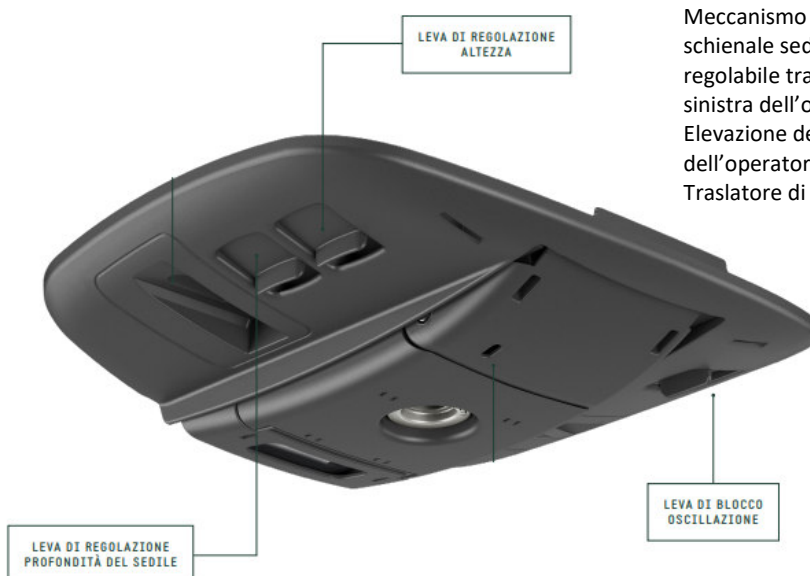
### BRACCIOLI

Braccioli fissi in polipropilene  
Braccioli regolabili in polipropilene 2D

### MECCANICA

THAT'S IT monta un meccanismo Synchron auto pesante dedicato integrato con il sotto sedile. Regolazione altezza seduta e regolazione sincronizzata dell'inclinazione schienale / seduta provvisto di sistema anti shock bloccabile in 5 posizioni. Traslatore di seduta.

Tutti i comandi sono integrati nel sotto sedile con piccole leve.



Meccanismo regolazione sincronizzata dell'inclinazione schienale seduta con sistema anti shock bloccabile in 4 posizioni regolabile tramite leva posizionata a sinistra dell'operatore  
Elevazione della seduta tramite leva posta a destra dell'operatore  
Traslatore di seduta tramite leva posta a destra dell'operatore

## THAT'S IT

### BASAMENTO

---

È disponibile con due tipi di basamento:

“LEGGERA” a 5 razze su ruote in alluminio lucido [d. 680 mm]

“LEGGERA” a 4 razze su ruote in alluminio lucido [d. 680 mm]

Ruote standard in nylon nero a doppio battistrada con diametro 65 mm

Optional con lo stesso perno di fissaggio diametro diam 11mm:

- Ruote gommate, nere (R06) o grigie con carter cromo (R07),
- Ruote gommate nere e auto frenanti (R06A),
- Ruote “polo” gommate con foro centrale
- Piedini in nylon nero (R08)

### CERTIFICAZIONI SEDUTA

---

- Omologazione 1IM di reazione al fuoco
- EN1335-A
- CAM

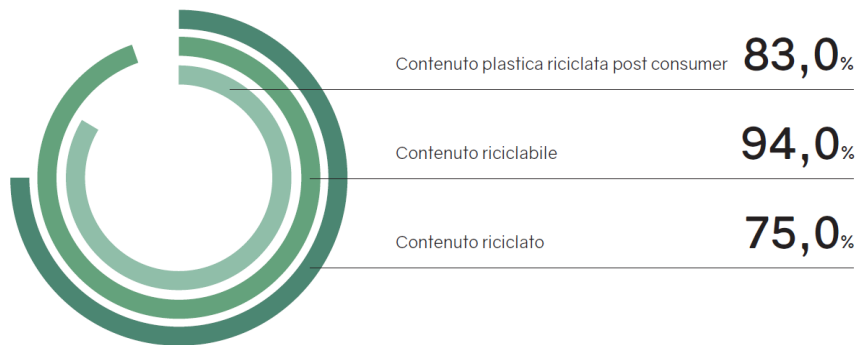
### CRITERI GPP SEDUTA

---

Tutti i materiali utilizzati per la realizzazione del prodotto sono basso emissivi in accordo alla Norma UNI EN 16000-9 inferiori a 500 µg/m3.

- Plastiche
- Tessuti
- Finte pelli
- Imbottiture

Anche per questo il prodotto offerto è conforme ai requisiti richiesti nel Decreto Ministeriale CAM



### DISASSEMBLABILITA'

---

THAT'S IT è stata progettata in modo tale da permetterne il di assemblaggi al termine di vita utile, affinché le sue parti e componenti possano essere riutilizzati, riciclati o recuperati ai fini energetici

## USO E MANUTENZIONE

---

Per una manutenzione ottimale dei prodotti e per mantenere inalterate le caratteristiche dei materiali con cui sono realizzati, sono necessarie alcune semplici attenzioni.

### **I TESSUTI**

Pulizia: consultare i consigli per la manutenzione ed il lavaggio riportati nella scheda tessuto della cartella colori. Uso: è consigliato prestare attenzione all'uso in quanto è possono essere strappati o tagliati.

### **I METALLI**

Pulizia: sia le superfici metalliche in acciaio o in alluminio, che le superfici verniciate, devono essere pulite con un panno umido e soffice imbevuto in acqua calda. Per la macchie più ostinate è possibile diluire in acqua del sapone neutro liquido con moderazione. Asciugare sempre dopo la pulizia con un panno morbido o con pelle di daino. Non usare creme e paste per pulire l'acciaio, non usare cloro, non usare candeggina ed altri detergenti aggressivi. Sconsigliato usare paste abrasive, pagliette e spugne abrasive che possono graffiare le superfici metalliche. Uso: fare attenzione alle macchie di alimenti come caffè, cola, succhi di frutta che possono lasciare macchie indelebili sulle superfici

## RIVESTIMENTI

### BIO-EXPO

#### CATEGORIA 2

300 gr/mt2  
100% Propitex FR batteriosattico  
Classe 1 UNI EN ISO 354:2003  
100.000 +/- 10% cicli Maltindale

### LASER

#### CATEGORIA 2

560 gr/mtl  
100% Poliestere FR  
Classe 1  
80.000+/- 10% cicli Maltindale

### MELANGE

#### CATEGORIA 3

390 g/lin.m  
100% Trevira CS  
Classe 1  
80.000 +/- 10% cicli Maltindale

### JET

#### CATEGORIA 3

365+/- 5% g/lin.m  
100% Poliestere FR  
Classe 1  
80.000+/- 10% cicli Maltindale

### ERA

#### CATEGORIA 3

448 gr/mtl  
100% Trevira CS  
Classe 1 UNI EN ISO 354:2003  
100.000 +/- 10% cicli Maltindale

### LASER PLUS

#### CATEGORIA 3

630 gr/mtl  
100% Poliestere FR Trevira  
Classe 1 4.000 +/- cicli Maltindale

### ECOPELLE SOUL

#### CATEGORIA 3

760 gr/mt2  
Superficie 100% POLIURETANO,  
Base Poliestere 85%,17% Cotone  
EN1021-1/BS5852 PART 1  
>100.000 EN ISO 5470-2

### ECOPELLE VITAX

#### CATEGORIA 3

850 gr/mt2  
Superficie 98% PVC 2% PU  
Base cotone 100%  
CLASSE 1  
100.000 CICLI

### ONE RECICLE

#### CATEGORIA 3

525 gr/mt2  
100% recycled poliestere  
Base cotone 100%  
CLASSE 1IM  
100.000 CICLI

### VELOURS

#### CATEGORIA 3

611 gr/mtl  
100% Poliestere  
Oeko test  
50.000 +/- 10% cicli Maltindale

### COCOON

#### CATEGORIA 5

980 gr/mtl  
43% viscosa 33% cotone 24% li-pl  
35.000 +/- 10% cicli Maltindale

### LANA

#### CATEGORIA 5

500 gr/mt2  
75% Lana, 25% poliammide  
Classe 1  
100.000 cicli Maltindale

### PELLE

#### CATEGORIA 5/6

620 g/lin.m  
100% Pelle bovina  
Classe 1, EN 1021-1/2

### PREMIUM /ELEGANCE

#### CATEGORIA 7

100% Pelle bovina Primo fiore  
Spessore 1,2/1,4 mm  
EN1021-1/2

### STEELCUT TRIO

#### CATEGORIA 7

770 g/lin.m  
90% New wool worsted, 10% Nylon  
Classe 1, EN 1021-1/2  
100.000 % cicli Maltindale

### VELLUTO DECONTRACTE'

#### CATEGORIA 7

590 g/lin.m  
19% CO, 61% PC,10% PL, 10%VI  
40.000 % cicli Maltindale

### MERIT

#### CATEGORIA 7

500g/lin.m  
76% Poliestere Recycled  
24% Poliestere  
EN 1021-1/2  
85.000 % cicli Maltindale

### VELLUTO

#### CATEGORIA 8

600 g/lin.m  
100.000 % PL Flame retardant

### PELLE SOFT

#### CATEGORIA 8

100% Pelle bovina SPESSORE1,8-2 mm  
Primo fiore CONCIA ALL'ANILINA  
EN1021-1/2

## THAT'S IT

### **USO E MANUTENZIONE**

---

Per una manutenzione ottimale dei prodotti e per mantenere inalterate le caratteristiche dei materiali con cui sono realizzati, sono necessarie alcune semplici attenzioni.

#### **I TESSUTI**

**Pulizia:** consultare i consigli per la manutenzione ed il lavaggio riportati nella scheda tessuto della cartella colori.

**Uso:** è consigliato prestare attenzione all'uso in quanto è possono essere strappati o tagliati.

#### **LE PELLI**

**Pulizia:** pulire con un panno bianco umido imbevuto di sola acqua. Utilizzare prodotti di qualità per la pulizia della pelle seguendo attentamente le indicazioni del fabbricante del prodotto di pulizia. In caso di dubbio, si consiglia di testare il prodotto su una parte nascosta alla vista per verificarne il risultato, attendendo almeno 24 ore per l'eventuale insorgenza di problemi.

**Uso:** ricordiamo che la pelle è un materiale delicato pertanto è consigliato prestare cura durante l'utilizzo.

#### **I LEGNI**

**Pulizia:** pulire con un panno umido e soffice imbevuto in acqua tiepida. Asciugare sempre dopo la pulizia. Rimuovere immediatamente eventuali sostanze liquide o altri residui per evitare l'assorbimento.

**Uso:** le superfici in legno, essendo un materiale naturale, potrebbero, nel tempo, subire alterazioni di colore con l'utilizzo e con l'esposizione alla luce. Si ricordi che i legni non possono sopportare fonti di calore dirette sulla superficie.

#### **I METALLI**

**Pulizia:** sia le superfici metalliche in acciaio o in alluminio, che le superfici verniciate, devono essere pulite con un panno umido e soffice imbevuto in acqua calda. Per le macchie più ostinate è possibile diluire in acqua del sapone neutro liquido con moderazione. Asciugare sempre dopo la pulizia con un panno morbido o con pelle di daino. Non usare creme e paste per pulire l'acciaio, non usare cloro, non usare candeggina ed altri detergenti aggressivi. Sconsigliato usare paste abrasive, pagliette e spugne abrasive che possono graffiare le superfici metalliche.

**Uso:** fare attenzione alle macchie di alimenti come caffè, cola, succhi di frutta che possono lasciare macchie indelebili sulle superfici

### **GARANZIA**

---

QUINTI garantisce che i prodotti manterranno le loro caratteristiche per 6 anni dalla consegna, salva normale usura ed a condizione che vengano utilizzati secondo le indicazioni fornite. QUINTI sostituirà senza spese ogni prodotto riscontrato non conforme a detta garanzia, senza sopportare altra responsabilità di sorta. È esclusa l'applicazione della garanzia su componenti, accessori esterni o materiali forniti dal compratore e applicati ai prodotti ai fini di una personalizzazione degli stessi. Per una manutenzione ottimale dei prodotti e per mantenere inalterate le caratteristiche dei materiali con cui sono realizzati, sono necessarie alcune semplici attenzioni.

---